

Das Informationssystem der Gesundheitsberichterstattung des Bundes (GBE)

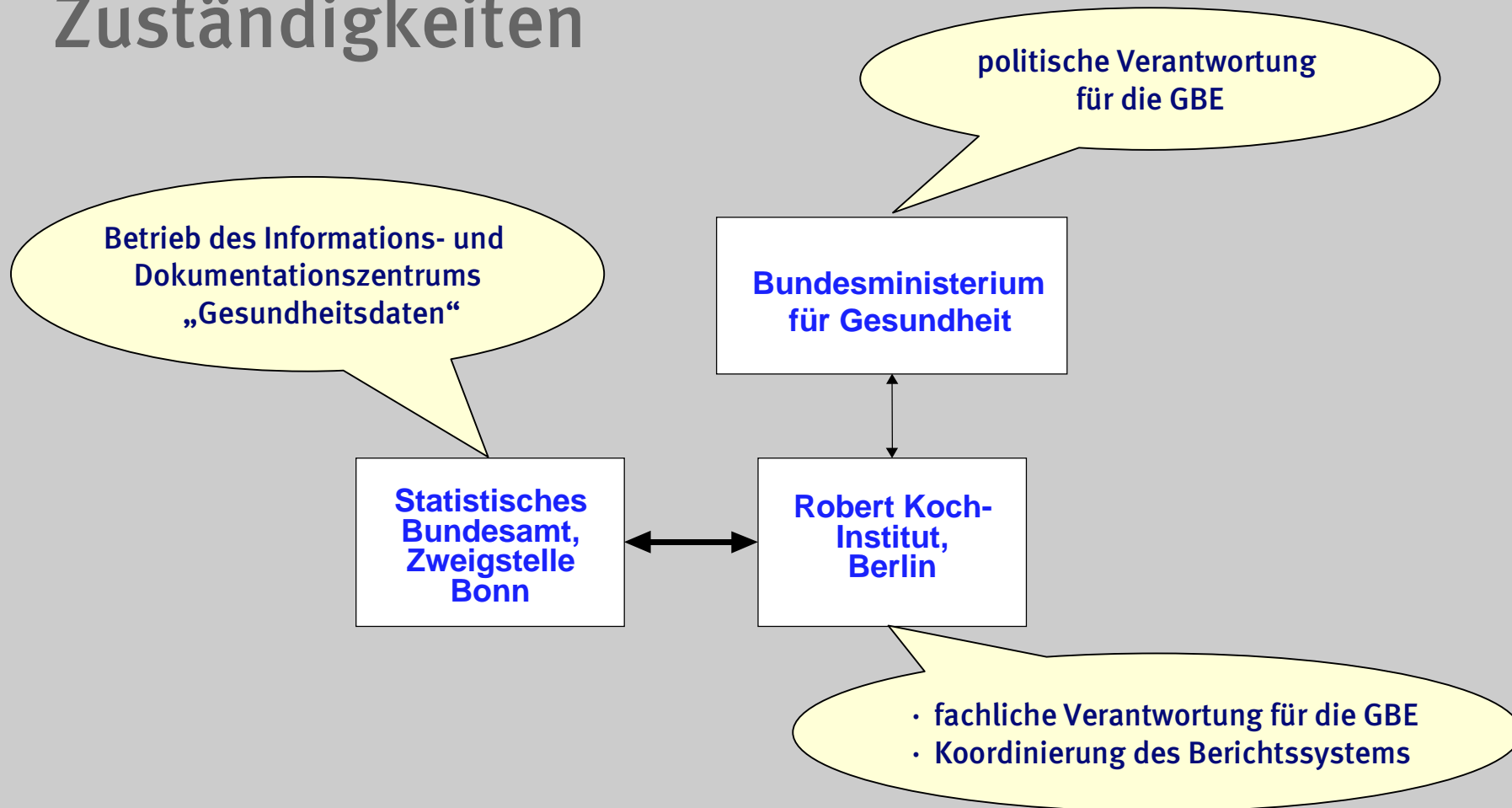
-

Ein flexibles Recherche- und Auswertungsinstrument

Inhalt

- **Zuständigkeiten**
- **Was verbirgt sich hinter www.gbe-bund.de?**
- **Welche Themen bedient das Online-System?**
- **Aktueller Inhalt des Informationssystems**
- **Befüllung des Informationssystems mit Daten**
- **Quellen eingespeicherter Daten**
- **Zusammenarbeit mit den Datenhaltern**
- **Nutzerstatistik**
- **Wer hilft bei Fragen?**

Zuständigkeiten



Was verbirgt sich hinter www.gbe-bund.de?

Informationssystem, das Gesundheitsdaten:

- schnell,
- kompakt und
- transparent in Form von:
 - individuell gestaltbaren Tabellen,
 - übersichtlichen Grafiken,
 - verständlichen Texten,
 - präzisen Definitionen u.v.m. zur Verfügung stellt.

Was verbirgt sich hinter www.gbe-bund.de?

Informationssystem, das:

- individuelle Sichten auf statistische Daten erlaubt,
- intuitives und inhaltsorientiertes Recherchieren ermöglicht,
- viele Kunden gleichzeitig, aber dennoch individuell bedient,
- Daten und Informationen zur weiteren Bearbeitung auf den eigenen PC übertragen lässt,
- weltweit rund um die Uhr verfügbar ist,
- in deutscher und englischer Sprache angeboten wird u.v.m.

Welche Themen bedient das Online-System?

- Rahmenbedingungen des Gesundheitswesens
- Gesundheitliche Lage
- Gesundheitsverhalten und Gesundheitsgefährdungen
- Krankheiten
- Leistungen und Inanspruchnahme des Gesundheitswesens
- Ressourcen der Gesundheitsversorgung
- Ausgaben, Kosten und Finanzierung des Gesundheitswesens

Welche Themen bedient das Online-System?

Informationen von A bis Z

- Allergien, Arbeitsunfähigkeit
- Behinderte, Body-Maß-Index
- Chemikalie, Cholesterin
- Diagnosen, Diabetes mellitus
- Einnahmen, Entbindungen
- Familie, Fachärzten
- Gesundheitsausgaben
- Hochschulen, Heilpraktiker
- Insulin, Import von Arzneien
- Jugend, Jod
- Krankenhäuser, Kalorienzufuhr
- Lastquotient, Lithotripter
- Melanom, Myokardinfarkt
- Nationalität, Niereninsuffizienz
- Osteoporose
- Pflege, Personal
- Qualität
- Risiko, Rauschgift
- Sucht, Sterbeziffer
- Todesursache, Transplantationen
- Umsatz, Unfällen
- Versicherte, Verbrauch an Obst
- Weiblich, Wertschöpfung
- Xanthin
- Yohimbin
- Zahn, Zigaretten

Aktueller Inhalt des Informationssystems

- 650 000 000 Zahlen und Kennziffern aus 83 Datenquellen
- rund 300 Ad-Hoc-Tabellen und 800 statische Tabellen, rund 300 Grafiken
- Methodik zu Datenquellen
- Variablenlisten, Definitionen, Ansprechpartner
- GBE-Printveröffentlichungen, z.B.:
 - Gesundheitsbericht für Deutschland,
 - Schwerpunktbericht „Allergien“,
 - Themenhefte,
 - Gesundheitsausgaben 1992 bis 2000 (Pressebrochüre),
 - Gesundheitspersonal 2000 (Pressebrochüre),
 - Krankheitskosten (Kurzfassung zur Methodenforschung).

Gesundheitsausgabenrechnung

- Darstellung der Gesundheitsausgaben und nachrichtlich der Einkommensleistungen (z.B. Krankengeld, Erwerbsunfähigkeitsrenten)
 - Gesundheitsausgaben 2000: 218,4 Mrd. Euro
 - Einkommensleistungen 2000: 64,8 Mrd. Euro
- 3 Darstellungsdimensionen: Ausgabenträger, Leistungsarten, Einrichtungen
- orientiert an internationalen Erfordernissen, Lieferung an OECD (System of Health Accounts)
- Input: 21 Datenquellen, 750 Ausgabenpositionen
- Output: Ausgabenträger, Leistungsarten, Einrichtungen
- Zeitreihe 1992 bis 2000

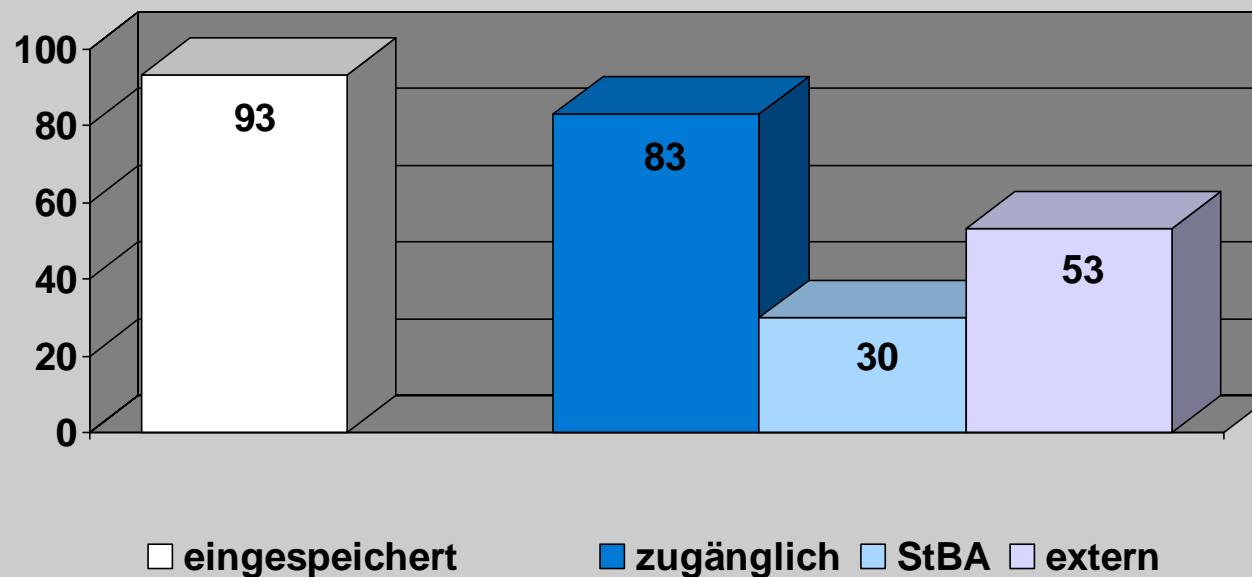
Gesundheitspersonalrechnung

- Anzahl, Struktur und Entwicklung der Beschäftigten
- 2000: 4,1 Mio.
 - Frauen: 2,9 Mio.
 - Männer: 1,2 Mio.
- angelehnt an Gesundheitsausgabenrechnung
- Input: ca. 20 Datenquellen
- Output: Berufe, Einrichtungen, Art der Beschäftigung, Geschlecht, Alter
- Jahre 1998 und 2000
- Zeitreihe ab 1992 (Beginn der Arbeiten: Herbst 2002)
- Veröffentlicht als Pressebroschüre und unter www.gbe-bund.de

Krankheitskostenrechnung

- Weiterentwicklung des Forschungsprojekts im Hinblick auf
 - Methodik
 - Datenquellen
 - Krankheiten
 - einbezogene Bevölkerungsgruppen
- baut auf Gesundheitsausgabenrechnung auf
- Output: Direkte und indirekte Kosten
- Beginn der Arbeiten: Herbst 2002

Befüllung des Informationssystems mit Daten



Quellen eingespeicherter Daten

- AOK Bundesverband
- Bundesärztekammer
- Bundesministerium für Gesundheit
- Bundeszentrale für gesundheitliche Aufklärung
- Bundesvereinigung Deutscher Apothekerverbände
- Deutsches Rheumaforschungszentrum
- Kassenärztliche Bundesvereinigung
- Robert Koch-Institut
- Universität Mainz (Kinderkrebsregister)
- Verband Deutscher Rentenversicherungsträger
- Verband der Privaten Krankenversicherung
- Wissenschaftliches Institut der Ortskrankenkassen
- Zentralinstitut für die kassenärztliche Versorgung

Zusammenarbeit mit den Datenhaltern

Datenhalter

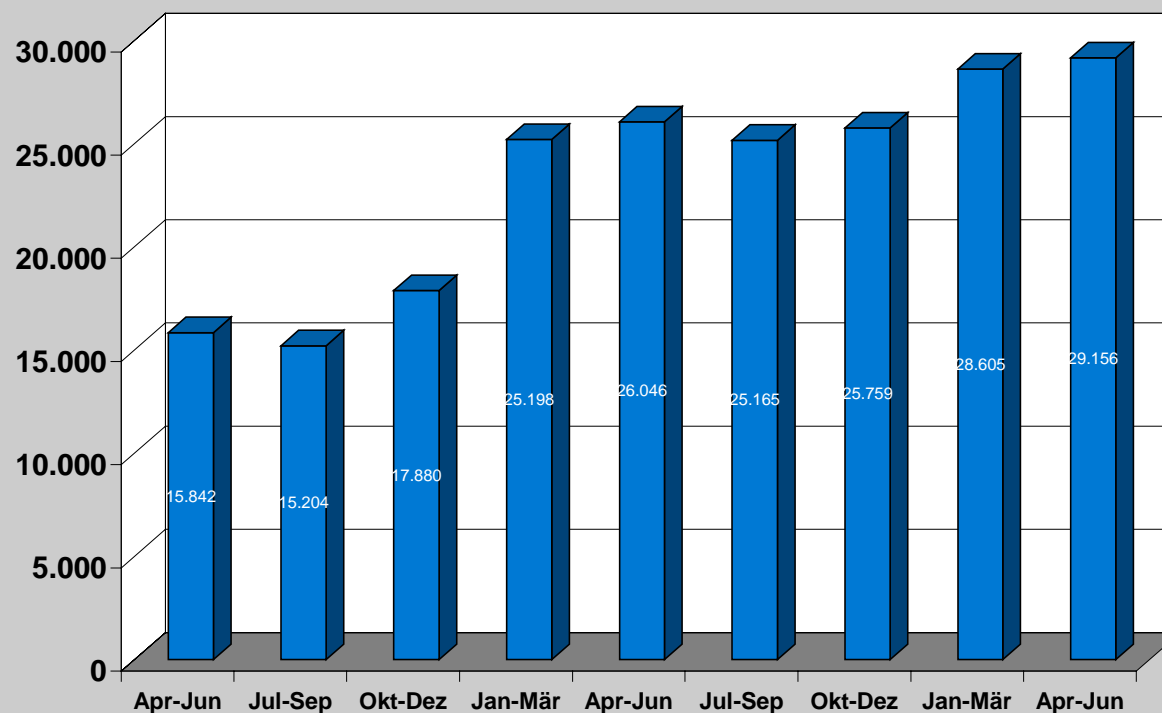
- stellt Daten und Hintergrundinformationen bereit
- gibt die aufbereiteten Daten explizit frei
- erhält herausgehobene Zugriffsrechte
- steigert den Bekanntheitsgrad seiner Daten

Statistisches Bundesamt

- greift ausschließlich auf vorhandene Daten zurück
- bereitet die Daten anhand von Standardgliederungen auf
- führt qualitätssichernde Maßnahmen durch
- stimmt die aufbereiteten Daten mit den Datenhaltern ab
- weist für alle Daten die jeweilige Quelle aus
- pflegt den Datenbestand
- vermittelt bei Bedarf Anfrager an den Datenhalter weiter

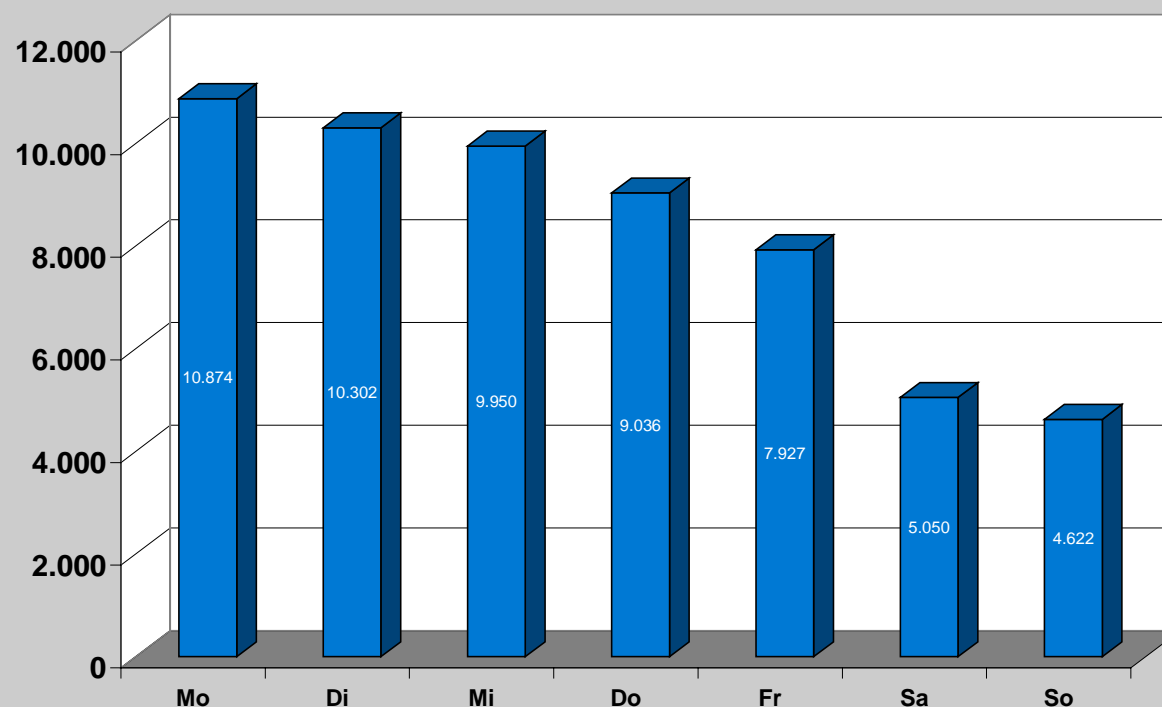
Nutzerstatistik

Seitenanfragen nach Quartalen (01.04.2000 bis 30.06.2002)



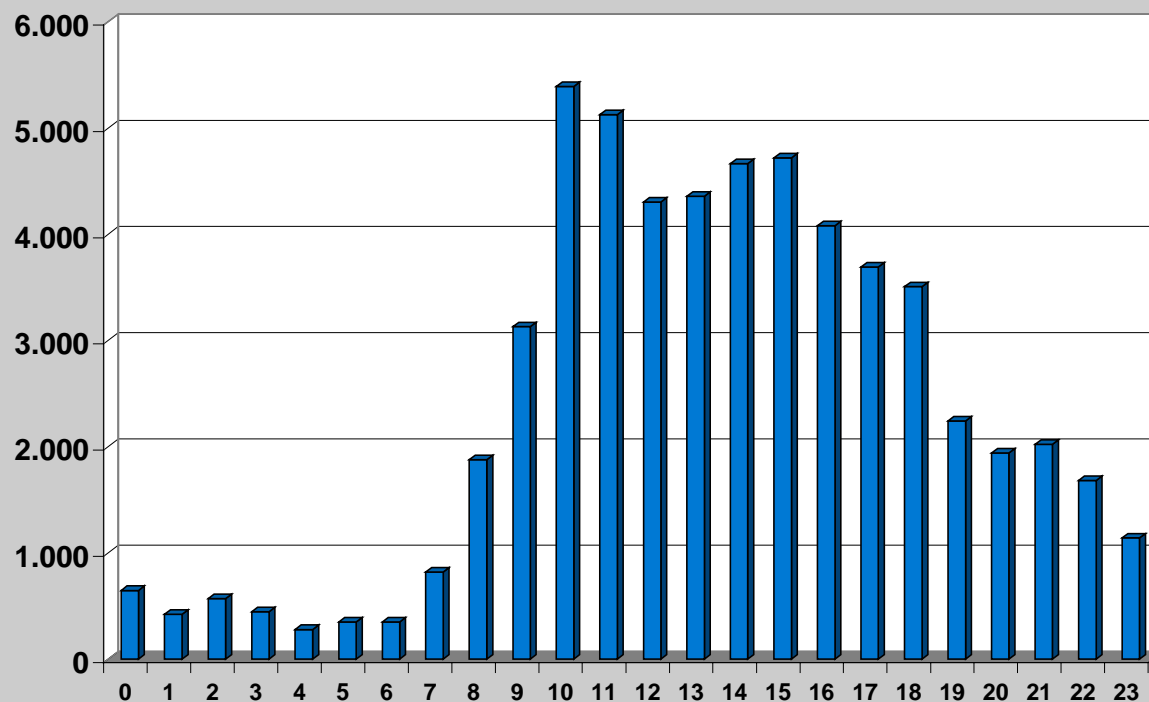
Nutzerstatistik

Seitenanfragen nach Wochentagen (1. Halbjahr 2002)



Nutzerstatistik

Seitenanfragen nach Uhrzeit (1. Halbjahr 2002)



Klick!

Gehe zu:

The screenshot shows a Netscape browser window with the following elements:

- Browser Title Bar:** Gesundheitsberichterstattung des Bundes - Netscape
- Menu Bar:** Datei, Bearbeiten, Ansicht, Gehe, Communicator, Hilfe
- Address Bar:** Adresse: http://gbe01.gbe.wi.stba.de/
- Navigation Bar:** Includes icons for Zurück, Vor, Neu laden, Anfang, Suchen, Guide, Drucken, Sicherheit, Shop, and a Stop button.
- Page Content:**
 - Navigation links: Startseite, Themen, Stichwort suche, Sammelkorb, Optionen, Kontakt, Hilfe.
 - Section: Statistisches Bundesamt, Robert Koch-Institut.
 - Section: Gesundheitsberichterstattung des Bundes, Informationssystem der Gesundheitsberichterstattung.
 - Graphic: A stylized graphic of binary code (0s and 1s).
 - Buttons: Überblick, Aktuelles, Häufig gestellte Fragen, Angebote Anderer.
 - Footer: Bundesministerium für Gesundheit, Bundesministerium für Bildung und Forschung.
- Taskbar:** Shows Start button, Explorer - Berlin 2002, Microsoft PowerPoint - [Be...], Gesundheitsberichter..., and system tray with date 13:12.

Nutzerstatistik

Die häufigsten Stichwortsuchen (1. Halbjahr 2002)

- Krankenhaus
- Aids
- Krebs

Die häufigsten Themensuchen (1. Halbjahr 2002)

- Gesundheitsbericht
- Gesundheitsausgaben
- Indikatoren

The screenshot shows a Netscape browser window with the following elements:

- Browser Title Bar:** Gesundheitsberichterstattung des Bundes - Netscape
- Menu Bar:** Datei, Bearbeiten, Ansicht, Gehe, Communicator, Hilfe
- Address Bar:** Adresse: http://gbe01.gbe.wi.stba.de/
- Navigation Bar:** Zurück, Vor, Neu laden, Anfang, Suchen, Guide, Drucken, Sicherheit, Shop, Stop
- Page Header:** Startseite, Themen, Stichwort suche, Sammelkorb, Optionen, Kontakt, Hilfe
- Main Content Area:**
 - Logo:** Statistisches Bundesamt Robert Koch-Institut
 - Section Header:** Gesundheitsberichterstattung des Bundes
 - Text:** Informationssystem der Gesundheitsberichterstattung
 - Image:** A graphic of binary code (0s and 1s) with a vertical line through it.
 - Buttons:** Überblick, Aktuelles, Häufig gestellte Fragen, Angebote Anderer
 - Footer:** Bundesministerium für Gesundheit, Bundesministerium für Bildung und Forschung
- Taskbar:** Start, Explorer - Berlin 2002, Microsoft PowerPoint - [Be...], Gesundheitsberichter..., 13:12

Stichwort
suche

„Gesundheitsausgaben“

The screenshot shows a Netscape browser window displaying a search page. The address bar contains the URL: `http://gbe01.gbe.wi.stba.de/gbe/owa/abrechnung.prc_abr_test_logon?p_uid=taubmann&p_aid=44428081&p_knoten=VR&p_sprache=d`. The browser's toolbar includes buttons for 'Zurück', 'Vor', 'Neu laden', 'Suchen', 'Guide', 'Drucken', 'Sicherheit', 'Shop', and 'Stop'. The page content features a navigation menu with icons for 'Startseite', 'Themen', 'Stichwort suche', 'Sammelkorb', 'Optionen', 'Kontakt', and 'Hilfe'. Below the menu is a search form titled 'Stichwortsuche' with a search input field containing 'Gesundheitsausgaben' and a 'Suchen' button. A dropdown menu below the input field shows '... alle Worte'. To the left of the input field, there are instructions: 'Geben Sie ein oder mehrere durch Leerzeichen getrennte Stichworte an.' and a checkbox labeled 'zusätzlich in allen Texten suchen (Volltextsuche)'. At the bottom of the page, there are links for 'Startseite', 'Themen', 'Stichwortsuche', 'Sammelkorb', 'Optionen', 'Kontakt', and 'Hilfe'. The Windows taskbar at the bottom shows the 'Start' button, several open applications including 'Microsoft PowerPoint', 'Hardcopy', and 'GBE - Stichwortsuch...', and a system tray with the time '12:49'.

Stichwort
suche

„Gesundheitsausgaben“

The screenshot shows a Netscape browser window displaying a search results page. The address bar contains the URL: `stichwort?query_id=&button=0&p_uid=taubmann&p_aid=44429081&p_sprache=d&cb_wk=cb_wk&x=0&fort=1&suchstring=Gesundheitsausgaben&methode=1`. The browser's navigation bar includes buttons for 'Zurück', 'Vor', 'Neu laden', 'Suchen', 'Guide', 'Drucken', 'Sicherheit', and 'Shop'. The page content features a navigation menu with icons for 'Startseite', 'Themen', 'Stichwortsuche', 'Sammelkorb', 'Optionen', 'Kontakt', and 'Hilfe'. Below this is a search form titled 'Stichwortsuche' with a search box containing 'Gesundheitsausgaben' and a 'Suchen' button. A dropdown menu shows '... alle Worte'. There is an unchecked checkbox for 'zusätzlich in allen Texten suchen (Volltextsuche)'. The search results are categorized under 'Wählen Sie bitte eine Dokumentart:' with links for 'Tabellen (33)', 'Grafiken (6)', 'Texte (9)', 'Definitionen (0)', and 'Sonstige (6)'. At the bottom of the page, there are links for 'Startseite', 'Themen', 'Stichwortsuche', 'Sammelkorb', 'Optionen', 'Kontakt', and 'Hilfe'. The Windows taskbar at the bottom shows the Start button, 'Microsoft PowerPoint - [Bei...', 'Hardcopy', and 'GBE - Stichwortsuch...'.

Stichwort
suche

„Gesundheitsausgaben“

The screenshot shows a Netscape browser window displaying a search results page. The search term 'Gesundheitsausgaben' is entered in the search box. The results are categorized by document type: Tabellen (33), Grafiken (6), Texte (9), Definitionen (0), and Sonstige (6). The first three results are tables (ad hoc) related to 'GAR, Einkommensleistungen', 'GAR, Gesundheitsausgaben', and 'GAR-alt, Gesundheitsausgaben'. The browser's address bar shows a URL with various parameters, and the taskbar at the bottom indicates the system is running Microsoft PowerPoint and a hardcopy utility.

Stichwortsuche

Geben Sie ein oder mehrere durch Leerzeichen getrennte Stichworte an.

Gesundheitsausgaben

... alle Worte

zusätzlich in allen Texten suchen (Volltextsuche)

Wählen Sie bitte eine Dokumentart:

[Tabellen](#) (33) [Grafiken](#) (6)
[Texte](#) (9) [Definitionen](#) (0) [Sonstige](#) (6)

Tabellen / Indikatoren Treffer 1 - 20

[GAR, Einkommensleistungen](#) Tabelle (ad hoc) [\[mehr\]](#)
 Einkommensleistungen (**Gesundheitsausgabenrechnung** der GBE des Bundes) in Mio. € (Jahre, Ausgabenträger) ++ GAR, Ausgaben, Kosten, Finanzierung

[GAR, Gesundheitsausgaben](#) Tabelle (ad hoc) [\[mehr\]](#)
Gesundheitsausgaben (**Gesundheitsausgabenrechnung** der GBE des Bundes) in Mio. € (Jahre, Art der Einrichtung, Leistungsart, Ausgabenträger) ++ GAR, Ausgaben, Kosten, Finanzierung

[GAR-alt, Gesundheitsausgaben](#) Tabelle (ad hoc)

Stichwort
suche

„Gesundheitsausgaben“

OECD Health Data 2001
Indikatoren des Gesundheitswesens

Teil: Gesundheitsausgaben
Abschnitt: Nationale Gesundheitsausgaben - Gesundheitsausgaben
Indikator: Gesundheitsausgaben
Darstellung: in Mill. Landeswahrung

Jahr	Deutschland	Frankreich	Italien	Japan	Kanada	Vereinigtes Konigreich	Vereinigte Staaten
1980	129.900	212.198	26.983.000	15.657.300	22.096	13.019	240.301
1985	168.994	397.358	57.248.000	21.626.600	39.467	20.859	418.223
1990	211.800	569.782	106.111.000	26.112.800	60.422	33.445	682.938
1991	267.495	610.875	120.372.000	27.881.200	65.608	37.576	747.624
1992	305.163	649.363	127.358.000	29.826.500	69.123	42.026	811.828
1993	313.481	686.844	127.026.000	31.360.100	70.903	44.364	872.016
1994	332.613	707.760	129.436.000	33.020.300	72.584	47.342	920.451
1995	359.271	740.982	131.866.000	34.819.800	73.696	49.557	969.892
1996	380.377	757.066	142.659.000	35.504.400	74.422	53.056	1.020.156
1997	385.091	769.976	153.449.000	37.658.200	77.792	53.965	1.075.157
1998	389.330	796.986	160.092.000	37.156.805	82.821	58.131	1.125.555
1999	-	822.127	168.917.000	-	87.859	61.608	1.188.419
2000	-	-	-	-	93.863	-	-

Die OECD empfiehlt bei internationalen Landervergleichen die Datenquellen und Methodiken der ausgewahlten Daten einzusehen.
Copyright  OECD GESUNDHEITSDATEN 2001.

Wer hilft bei Fragen?

Internet:	www.gbe-bund.de unter Kontakt
E-Mail:	gbe-bund@statistik-bund.de
Telefon:	(01888) 644 8121
Telefax:	(01888) 644 8996
Postadresse:	Statistisches Bundesamt/Zweigstelle Bonn Graurheindorfer Straße 198 53117 Bonn

**Vielen Dank
für Ihre
Aufmerksamkeit!**